

ON.2 **O NOVO NORTE**
PROGRAMA OPERACIONAL
REGIONAL DO NORTE

Evento Anual

19.Dez.2011

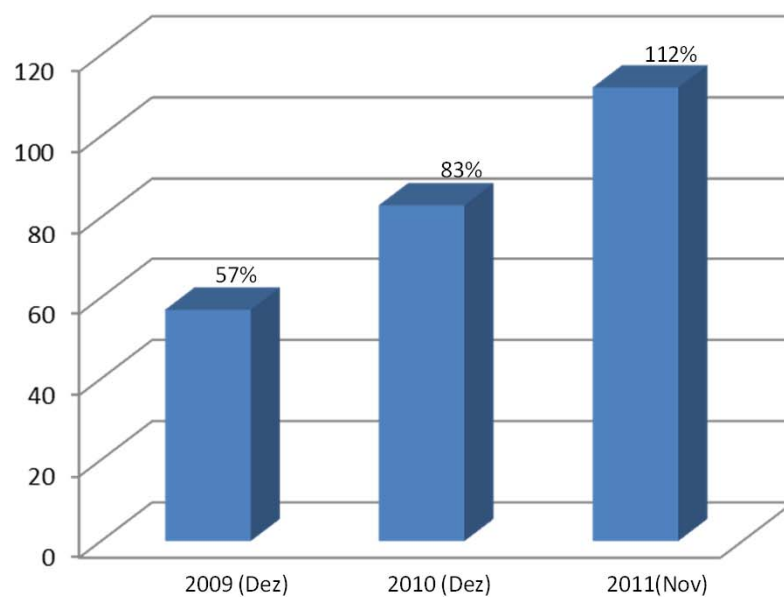
CCDRn
Comissão de Coordenação e
Desenvolvimento Regional do Norte

QRN
QUADRO DE REFERÊNCIA
ESTRATÉGICO
NACIONAL
2007-2013

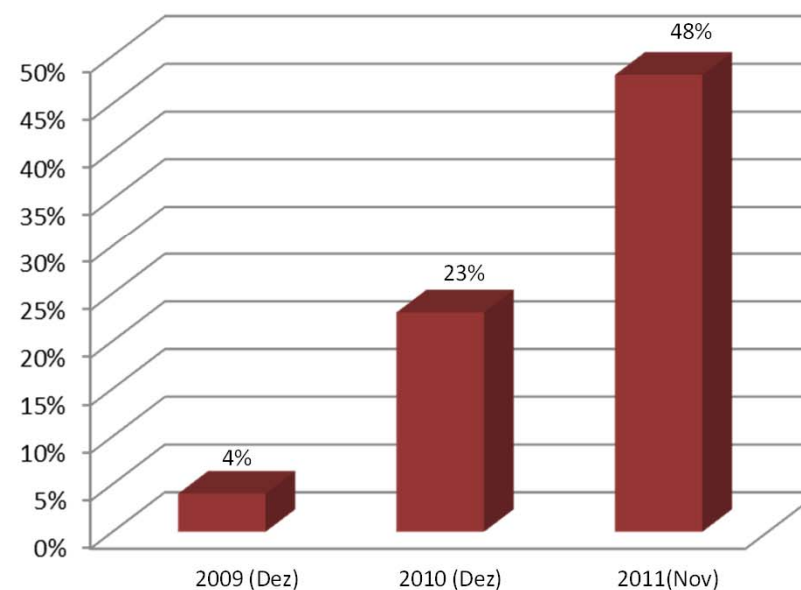
 **UNIÃO EUROPEIA**
Fundo Europeu de
Desenvolvimento Regional

EP 3 – Valorização e Qualificação Ambiental e Territorial

Taxa de Compromisso



Taxa de Execução



30/11/2011

Investimento Aprovado: 1.180 M€; Aprovações FEDER: 865 M€; Execução FEDER: 370 M€

EP 3 – Valorização e Qualificação Ambiental e Territorial

Requalificação da Rede de Ensino Básico e da educação Pré-escolar (RRE)

Requalificação da Rede de Ensino Básico e Pré-escolar	Contratados	Concluídos	Meta 2010	Meta 2015
Centros Escolares	327	215	112	223
Alunos envolvidos	72.000	45.000	22.100	44.200

EP 3 – Valorização e Qualificação Ambiental e Territorial

Equipamentos para a Coesão Local

Equipamentos Escolares	Contratados	Concluídos	Novas Construções	Remodelação / Ampliação
Polidesportivos	77	37	55	22
Pavilhões Desportivos	66	19	50	16
Piscinas	21	7	11	10
Totais	164	63	116	48

EP 3 – Valorização e Qualificação Ambiental e Territorial

Equipamentos para a Coesão Local

Equipamentos Sociais	Contratados	Concluídos	Meta 2010	Meta 2015
Creches	28	2	7	25
UCCI	19	0		
Total	47	2		

N.º de Utentes	Contratados	Concluídos	Meta 2010	Meta 2015
Novos Utentes - Creches	1.082	68	230	800
Novos Utentes - UCCI	723	0		
Total	1.805	68		

EP 3 – Valorização e Qualificação Ambiental e Territorial

Saúde

Equipamentos de Saúde	Contratados	Concluídos	Novas Construções	Remodelação / Ampliação
Centros de Saúde	9	5	6	3
Extensões de Centros de Saúde	7	6	6	1
Unidades Hospitalares	13	5	5	8
Totais	29	16	17	12

EP 3 – Valorização e Qualificação Ambiental e Territorial

Gestão Activa dos Espaços Protegidos e Classificados

GAEPC	Contratadas	Concluídas	Meta 2010	Meta 2015
Operações	36	3	16	50
Acréscimo de Área Classificada abrangida por intervenções GAEPC (*)	+ 43%	+ 0.1%	+ 7%	+ 25%

(*) – Base de cálculo: 21.285,80 km² da área classificada da Região do Norte

EP 3 – Valorização e Qualificação Ambiental e Territorial

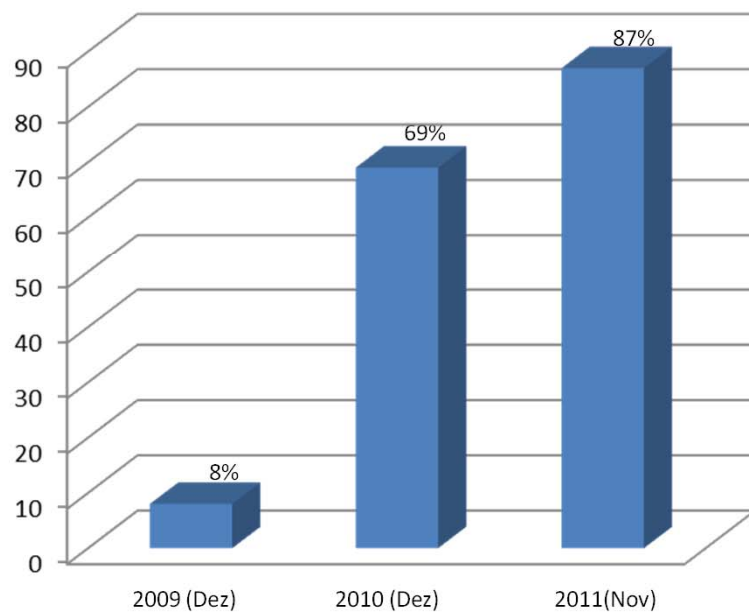
Riscos Naturais e Tecnológicos (RNT)

RNT (Imateriais)	Operações Contratados	Operações Concluídas	Concelhos abrangidos	População abrangida
Planos Municipais de Emergência	20	1	83	95,4%

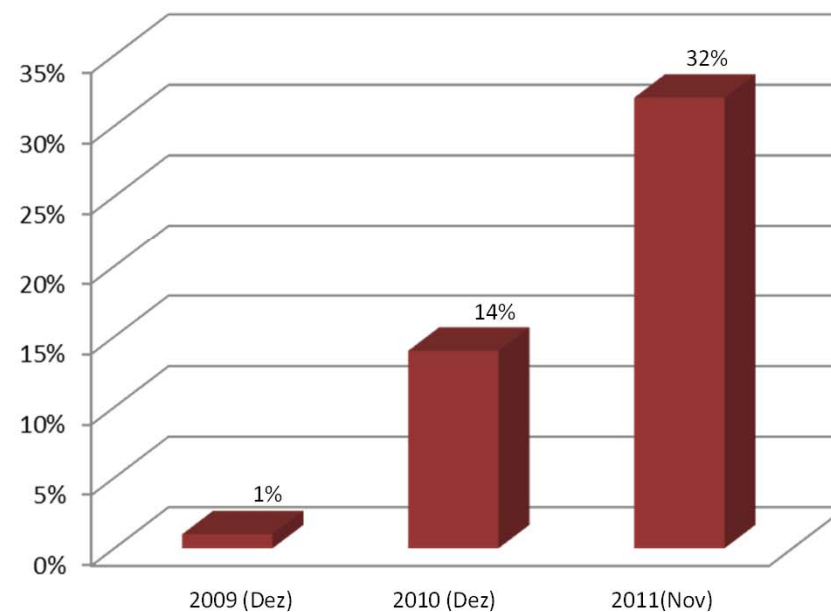
RNT (Materiais)	Operações Contratados	Operações Concluídas	Federações / Corporações de Bombeiros abrangidos
Equipamentos de Protecção Individuais (EPI)	52	5	83

EP 4 – Qualificação do Sistema Urbano

Taxa de Compromisso



Taxa de Execução



30/11/2011

Investimento Aprovado: 795 M€; Aprovações FEDER: 558 M€; Execução FEDER: 207 M€

EP 4 – Qualificação do Sistema Urbano

Mobilidade Territorial

Mobilidade Territorial	Contratadas	Concluídas	Extensão Aprovada (km)	Extensão Executada (km)
Operações MT	151	23	1.999	171

EP 4 – Qualificação do Sistema Urbano

Reabilitação Urbana (PRU)

PRU	Operações Contratadas	Operações Concluídas	População Servida (hab.)	Área intervencionada (m2)
Operações que asseguram a sustentabilidade e a atractividade das cidades	489	47	1.101.554	3.500.000

Redes Urbanas para a Competitividade e Inovação (RUCI)

RUCI	Operações Contratadas	Operações Concluídas	Redes Urbanas (n.º)	Cidades Envolvidas (n.º)
Estimulam o surgimento de estratégias partilhadas de inovação e reposicionamento internacional das cidades	41	0	5	14

Indicadores

	Indicadores mais relevantes	Metas PO 2010	Realização contratada 2011
EP 1	Área de infra-estruturas/equipamento em operações integradas de acolhimento empresarial (m2)	115.000	116.011
	Nº de projectos de promoção da economia digital	100	6
EP 2	Área infra-estruturada para acolhimento empresarial incluída em planos integrados (m2)	200.000	252.880
	Nº de programas de acção de desenvolvimento turístico apoiados	2	0
EP 3	Km de rede de abastecimento de água intervencionados	400	322,45
	Km de rede de drenagem de águas residuais intervencionados	440	199
	Nº de centros escolares do 1º ciclo e pré-escolar remodelados/ampliados	112	314
	Nº de alunos abrangidos por projectos de remodelação/ampliação de centros escolares do 1º ciclo e pré-escolar	22.100	70.000
EP 4 e 5	Km de rede viária apoiada	50	1.999
	Nº de lojas do cidadão/centros multi-serviços apoiados	25	9
	População servida pelas lojas do cidadão/centros multi-serviços apoiados	650.000	681.409

Requalificação da Rede Escolar do 1.º Ciclo do Ensino Básico e da Educação Pré-Escolar

Comunidades Intermunicipais	Operações Contratadas	Investimento Elegível	FEDER
AMP	116	161.869.277,40 €	126.636.529,68 €
AVE	31	58.069.048,77 €	46.455.239,00 €
CAVADO	31	45.163.075,82 €	36.130.460,63 €
DOURO	28	67.656.356,23 €	54.125.082,56 €
MINHO-LIMA	28	47.713.828,69 €	38.171.062,93 €
TAMEGA	80	136.834.302,16 €	107.804.243,29 €
TRAS-MONTES	13	24.084.427,52 €	19.233.726,87 €
Total Geral	327	541.390.316,59 €	428.556.344,96 €

Bolsa de Mérito

A Bolsa de Mérito subdivide-se a várias tipologias e abrange 3 eixos prioritários. Apenas os beneficiários com uma taxa de execução superior a 50% se podem candidatar a elas.

Eixo	Tipologia	Designação	Dotação Orçamental
I	AAE	Áreas de Acolhimento Empresarial	10.000.000,00€
II	VERE	Valorização Económica dos Recursos Específicos - Acções de Valorização de Novos Territórios de Aglomeração de Actividades Económicas	15.000.000,00€
III	EPE	Equipamentos para a Coesão Local – Equipamentos Públicos Específicos	30.000.000,00€
	RRE	Requalificação da Rede Escolar do 1.º Ciclo do Ensino Básico e da Educação Pré-Escolar	55.000.000,00€
V	PCI	Promoção da Capacitação Institucional	1.000.000,00€

Bolsa de Mérito - VERE

Valorização Económica dos Recursos Específicos

Comunidades Intermunicipais	Aprovadas Contratadas	Investimento Elegível	FEDER
AMP	3	4.192.692,30 €	3.354.153,83 €
ALTO E TRÁS-OS-MONTES	1	1.590.625,91 €	1.272.500,73 €
DOURO	3	6.409.828,86 €	5.177.861,06 €
MINHO-LIMA	1	969.023,57 €	775.218,86 €
TÂMEGA	8	5.340.295,45 €	4.272.236,36 €
Total Geral	16	18.502.466,09 €	14.851.970,84 €
Dotação Orçamental			15.000.000,00€

Bolsa de Mérito - EPE

Equipamentos para a Coesão Local – Equipamentos Públicos Específicos

Comunidades Intermunicipais	Aprovadas Contratadas	Investimento Elegível	FEDER
ALTO E TRÁS-OS-MONTES	2	9.813.279,08 €	7.850.623,26 €
AVE	1	4.254.899,52 €	3.403.919,61 €
DOURO	1	318.806,77 €	255.045,42 €
MINHO-LIMA	4	19.246.956,55 €	15.397.565,24 €
Total Geral	8	33.633.941,92 €	26.907.153,53 €
Dotação Orçamental			30.000.000,00€

Bolsa de Mérito - PCI

Promoção da Capacitação Institucional

Comunidades Intermunicipais	Aprovadas Contratadas	Investimento Elegível	FEDER
CIM MINHO-LIMA	12	1.068.042,61 €	854.434,09 €
Total Geral	12	1.068.042,61 €	854.434,09 €
Dotação Orçamental			1.000.000,00€

Bolsa de Mérito

QUADRO RESUMO

Comunidades Intermunicipais	Operações Analisadas			Operações em Análise (valores estimados)	
	Aprovadas Contratadas	Investimento Elegível	FEDER	Investimento Elegível	FEDER
AMP	12	18.242.585,04 €	14.594.068,01 €	8.367.657,07 €	6.694.125,66 €
ALTO E TRÁS-OS-MONTES	3	11.403.904,99 €	9.123.123,99 €	303.322,44 €	212.325,71 €
AVE	1	4.254.899,52 €	3.403.919,61 €	3.818.829,71 €	3.055.063,77 €
DOURO	5	9.937.862,26 €	8.000.287,78 €	8.438.832,52 €	6.751.066,00 €
MINHO-LIMA	18	23.868.043,17 €	19.094.434,54 €	11.442.226,12 €	8.455.811,15 €
TÂMEGA	10	13.151.586,30 €	10.521.269,04 €	13.329.790,86 €	10.663.832,69 €
CÁVADO	0	0,00 €	0,00 €	697.558,34 €	558.046,47 €
Total Geral	49	80.858.881,28 €	64.737.102,97 €	46.398.217,06 €	36.390.271,45 €
FEDER (OP ANALISADAS + OP EM ANÁLISE)				101.127.374,42 €	
Dotação total da Bolsa Mérito				115.000.000,00 €	